



**DEIN KREUZ
FÜR MICH**

Begleitheft

Ideen

Methoden

Materialien



**EVANGELISCHE
JUGEND**
IN SACHSEN



DEIN KREUZ FÜR MICH

Inhalt

Seite

Vorwort	1
Übersicht Material und Ablauf	2
Begrüßung	4
Einstieg	5
Kleingruppenarbeit	8
Vorstellung der Gruppenergebnisse	10
Postkartengestaltung	10
Bewegte Abschlussrunde	12

Weiteres Material wird auf unserer Webseite ergänzt.

Zu finden sind dort u.a.

- Positionen der Parteien zu den einzelnen Themen
- Links zu weiterführendem Material
- Downloads zum Wahlthemenbingo & mehr
- animierte GIF-Sticker zum Teilen auf Social Media

www.deinkreuzfuermich.de



Vorwort

#DeinKreuzFürMich weist darauf hin, dass es bei den anstehenden Wahlen besonders um die Zukunft von Kindern und Jugendlichen geht. Vor allem sie müssen die Folgen der Wahlen tragen.

#DeinKreuzFürMich macht darauf aufmerksam, dass Kinder und Jugendliche unter 18 für Kommunal- und Landtagswahlen in Sachsen nicht wahlberechtigt sind.

#DeinKreuzFürMich ist eine Möglichkeit für Kinder und Jugendliche, mit Erwachsenen ihre Vision von einer gerechten, friedlichen und lebenswerten Welt ohne Ausgrenzung, Hass und Gewalt zu teilen.

#DeinKreuzFürMich fordert Kinder und Jugendliche auf, den Wahlberechtigten deutlich zu machen, dass niemand für sie und ihre Interessen eintreten wird, wenn es die Wählerinnen und Wähler nicht tun.

#DeinKreuzFürMich gibt Kindern und Jugendlichen eine Stimme.

#DeinKreuzFürMich ist eine Kampagne der Evangelischen Jugend in Sachsen und nimmt auf, dass die unmittelbare Zuwendung zu Kindern und deren Bedürfnissen ein Grundanliegen Jesu war (Mk 9,33-37; Mk 10,13-16).

Georg Zimmermann
Landesjugendpfarrer

Liebe Gruppenleitende,

die Kampagne **#DeinKreuzFürMich** möchte Kindern und Jugendlichen eine Stimme geben, die selbst noch nicht wählen dürfen. Ziel der Kampagne ist es, dass Kinder und Jugendliche ihre Themen, die auch im politischen Diskurs eine Rolle spielen, kommunizieren. Dazu sollen sie sich zunächst damit auseinandersetzen und sprachfähig werden.

Das Material will Gruppenleitende unterstützen, die Themen der Kinder und Jugendlichen mit ihnen gemeinsam in den Blick zu nehmen:

- Welche Themen sollten in der Politik in Sachsen zukünftig bedacht werden?
- Was ist Kindern und Jugendlichen wichtig?

Nach der Auseinandersetzung erhalten die Teilnehmenden Postkarten, die sie mit Hilfe eines Stickerbogens und sonstigem Kreativmaterial gestalten können. Diese sollen an wahlberechtigte Erwachsene geschickt werden, damit diese die Themen der Teilnehmenden in ihre Wahlentscheidung einbeziehen.



Material #DeinKreuzFürMich


- Themenposter zum Ausfüllen in Kleingruppen
- Verschiedene Postkarten
- Thematische Stickerbögen
- Kugelschreiber
- Klebepunkte

Benötigtes Zusatzmaterial

- Flipchart/großes Papier
- Evtl. Buntstifte und Zeichenmaterial

Vorschlag für einen Ablauf

Begrüßung	2 Minuten
Einstieg	10 Minuten
Kleingruppenarbeit	15 Minuten
Vorstellung der Gruppenergebnisse	10 Minuten
Postkartengestaltung	20-30 Minuten
Bewegte Abschlussrunde	15 Minuten



Begrüßung #DeinKreuzFürMich


🕒 2 min

Heute wollen wir über etwas sprechen, das uns alle betrifft: die Landtagswahl 2024. Viele von euch dürfen noch nicht wählen. Dennoch sind eure Meinungen und Wünsche wichtig.

Wir wollen euch ermutigen, mit euren Eltern, Großeltern, Freunden, Nachbarn, Verwandten, Lehrerinnen und Lehrern zu den Themen, die euch wichtig sind, ins Gespräch zu kommen. Macht ihnen deutlich, was euch wichtig ist und woran sie denken sollen, wenn sie ihre Wahlentscheidung treffen!

Wir haben dafür drei Themengebiete ausgesucht, zu denen wir uns austauschen können.

1. Umwelt und Mobilität



2. Bildung und soziale Gerechtigkeit



3. Teilhabe und Diversität



Einstieg

🕒 10 min

Variante 1: Spiele zum Thema Wahl / etwas auswählen

Tortenteiler

- Jede:r für sich oder in Zweiertteams
- ab 10 Jahren
- ca. 5 min + Auswertung
- Material: Stifte/Papier



Jede:r Spieler:in teilt in einem Kreis tortenstückmäßig ein, wie wichtig die einzelnen Themen zur Wahl sind. Entsprechend unterschiedlich groß sind die einzelnen Tortenstücke.

Der/Die Leiter:in gibt dafür bis zu acht Begriffe vor. (→Siehe Seite 7 zur Themenauswahl).

Zublinzeln

- 11 – 21 Spieler:innen ab 8 Jahren



Die Hälfte der Spieler:innen sitzt in einem Stuhlkreis, hinter jedem Stuhl steht eine weitere Person. Ein Stuhl ist frei. Die Person, die hinter dem freien Stuhl steht, versucht durch zublinzeln eine:n sitzende Spieler:in zu erreichen. Diese:r soll der hinter ihr stehenden Person entkommen und stellt sich nun hinter den gerade noch freien Stuhl, auf den sich der Blinzler:in setzen darf. Die Spieler:innen, die hinter einem Stuhl stehen, versuchen die Sitzenden auf dem Platz zu halten, indem sie sie an den Schultern fassen.

Wahlthemenbingo

- Mind. 10 Spieler:innen ab 10 Jahren
- 5 min
- Material: Stifte/Wahlbingoblatt

Auf einem Blatt mit vier mal vier (bei 10-14 Personen) oder fünf mal fünf (mehr als 14 Personen) Kästchen stehen in jedem der Kästchen je ein anderes Wahlthema. Alle Spieler:innen markieren auf ihrem Blatt acht bis zehn Themen, die ihnen wichtig sind. Jetzt gehen alle los und sammeln Unterschriften von Personen, die das gesuchte Kästchen markiert haben. Ist eine gefunden, unterschreibt diese das entsprechende Kästchen auf dem Blatt des Fragenden. Auf jedem Blatt darf nur eine Unterschrift pro Person stehen.

Wer schafft es zuerst mit den Unterschriften ein Bingo (vier, bzw. fünf Unterschriften in einer Reihe – waagrecht, senkrecht oder diagonal) zu erreichen? Im Anschluss kann sich die Gruppe darüber austauschen, welche Kästchen markiert wurden und welche nicht.



Downloads zum Wahlthemenbingo auf ↓

www.deinkreuzfuermich.de

Dort findest du auch weitere Spiele/Angebote:

- WahlOmat
- Das Parlament
- Siedeln



Variante 2: Themenwahl

Material: Klebepunkte, großes Blatt oder Flipchartpapier mit 12 Begriffen

Die Teilnehmenden erhalten 12 Themen zur Auswahl. Sie bekommen drei Klebepunkte und müssen sich entscheiden, was ihnen bei einer Wahlentscheidung wichtig wäre. Mögliche Begriffe wären:

- Arbeit
- (Aus)Bildung für alle
- Ausbildungs-/ Studienfinanzierung
- Barmherzigkeit
- Bürgergeld
- Datenschutz
- Demokratie
- Diversität
- Digitalisierung
- Diskriminierung
- Energie-/ Klimapolitik
- Familie
- Fremdenfreundlichkeit
- Frieden
- Gerechtigkeit
- Geschlechtervielfalt
- Gleichstellung
- Gesundheit
- Inklusion
- Infrastruktur
- Integration
- Kinderrechte
- Kriminalitätsbekämpfung
- Kultur
- Menschenwürde
- Mentale Gesundheit
- Mitgefühl
- Mobilität
- Nächstenliebe
- Religionsfreiheit
- Sicherheit
- soziale Gerechtigkeit
- Sozialversicherung
- Teilhabe
- Umweltschutz
- Unternehmen
- Verbraucherschutz
- Vielfalt
- Wohnen
- Wirtschaftswachstum
- Zuwanderung
- ...
- ...

Die Begriffe sollten für jede Gruppe angepasst werden.

Kleingruppenarbeit

🕒 15 min

Material:

Themenposter, Stifte

Jetzt seid ihr dran! Was ist euch wichtig, wenn gewählt wird? Worauf sollten Wähler:innen deiner Meinung nach achten? Zu jedem Themengebiet gibt es ein Poster mit passenden Fragen und Symbolen. Sucht euch ein Themengebiet aus! Nutzt die beiliegenden Poster, um über die Themen ins Gespräch zu kommen. Stellt danach den anderen Gruppen euer Poster vor. Wenn es Ergänzungen aus den anderen Gruppen gibt, könnt ihr sie mit auf eurem Poster hinzufügen.

Variante 1:

Markiert zu den Stickern am Rand, welche ihr bei diesem Thema für wichtig haltet. Und tauscht euch dazu aus.

Variante 2:

Nutzt eins der beiliegenden Poster und versucht in eurer Kleingruppe die Fragen zum jeweiligen Themengebiet zu beantworten. Für euren Austausch habt ihr 15 Minuten Zeit.



Themen/Fragen zur Auswahl und Ergänzung

Umwelt und Mobilität

(Naturschutz und unterwegs sein)



1. Wie können wir die Erde vor dem Untergang bewahren?
2. Wie können wir die Natur schützen?
Wie können wir die Lebensgrundlagen (Klima, Ernährung usw.) für Mensch und Tier schützen?
3. Menschen wollen reisen und mobil sein.
Waren müssen transportiert werden.
Was müsste getan werden, damit die Umwelt weniger belastet wird?

Bildung und soziale Gerechtigkeit (Lernen und gleiche Möglichkeiten)



1. Wie können alle eine gute Ausbildung bekommen?
2. Menschen wachsen an unterschiedlichen Orten auf. Wie bekommen alle gleiche Chancen für ihre Entwicklung?
3. Was muss geschehen, damit niemand in Armut leben muss?



Teilhabe und Diversität

(Mitmachen können und Unterschiedlichkeit)

1. Menschen wachsen an unterschiedlichen Orten auf. Menschen haben unterschiedliche Geschlechter. Menschen sind unterschiedlich. Wie können alle mitmachen, wenn sie mitmachen möchten?
2. Wie kann jeder Mensch in unserem Land leben, wie es ihm gefällt?

Vorstellung der Gruppenergebnisse

🕒 10 min

Zeigt euch gegenseitig eure Plakate und erklärt kurz, was euch besonders wichtig geworden ist.

Postkarten Gestaltung

🕒 20-30 min

Material:

Postkarten, Stickerbögen, Stifte, evtl. Kreativmaterial

Ihr habt euch zu den verschiedenen Themen ausgetauscht. Nutzt das zur Verfügung stehende Material. Gestaltet die Postkarten mit dem, was euch wichtig ist. Ihr könnt kleben, schreiben oder selbst gestalten.



Wem würdet ihr eine Postkarte zu diesem Thema schicken?

- Lehrer:innen
- Eltern, Großeltern, Geschwister,
- Kolleg:innen
- Schulbusfahrer:in
- Gottesdienstbesucher:innen
- Trainer:innen
- Habt ihr noch andere Ideen?

Auf der Rückseite der Postkarte findet ihr ein angelegenes Textfeld, das ihr gern ergänzen könnt.

Lieber ...

im September sind Landtagswahlen. Ich darf leider selbst noch nicht wählen. Die Wahl entscheidet aber auch über mein Leben. Ich würde mich freuen, wenn du bei deiner Entscheidung meine Zukunft mit im Blick hast. Was mir besonders wichtig ist, kannst du auf der Bildseite der Postkarte sehen.

#DeinKreuzFürMich Mehr Infos auf www.deinkreuzfurmich.de

DEIN KREUZ FÜR MICH



.....
.....
.....

Danke deine ...



Damit die Karte ankommen kann, muss das Adressfeld korrekt ausgefüllt werden.

Wenn du die Adresse der Person, der du schreiben willst, nicht hast, kannst du bei Menschen nachfragen, die die Adresse der Person haben könnten. Kennen deine Eltern die Adresse oder andere Menschen, die man schnell anfragen oder anrufen kann?

Falls du unsicher bist, lass dir von den Mitarbeitenden helfen.

Wenn deine Postkarte fertig und korrekt adressiert ist, dann gib sie an die Mitarbeitenden weiter, die werden sie dann verschicken. Du kannst die Postkarte natürlich auch persönlich übergeben.

Wenn du magst, mach doch ein Foto von deiner Postkarte! Das kannst du nutzen, um noch mit anderen Personen ins Gespräch zu kommen oder es auf Social Media zu posten.

Verwende gern den Hashtag **#DeinKreuzFürMich**.

Bewegte Abschlussrunde

🕒 15min

Skalierungsfragen

Die Teilnehmenden erhalten verschiedene Möglichkeiten zur Auswahl und stellen sich im Raum entsprechend auf. Hier muss kein inhaltlicher Austausch mehr stattfinden.

Zum Schluss wollen wir noch einmal ein bisschen wählen und damit den heutigen Tag auswerten. Welches Themenfeld ist euch persönlich am wichtigsten?

- Umwelt und Mobilität
- Bildung und soziale Gerechtigkeit
- Teilhabe und Diversität

Skalierung mit drei bis fünf Fragen
(0 – überhaupt nicht / 10 – voll und ganz)



1. Ich fand es interessant, über die Themen zu sprechen.
2. Mir ist deutlich geworden, dass meine Meinung wichtig ist.
3. Ich habe Lust, intensiver über eines der Themen nachzudenken.
4. Ich kann mir vorstellen, mit anderen über die besprochenen Themen oder die Wahl ins Gespräch zu kommen.
5. Ich werde die Postkarte abschicken.

Weiteres Material wird auf unserer Webseite ergänzt.

Zu finden sind dort u.a.

- Positionen der Parteien zu den einzelnen Themen
- Links zu weiterführendem Material
- Downloads zum Wahlthemenbingo und mehr
- animierte GIF-Sticker zum Teilen auf Social Media



www.deinkreuzfuermich.de


Impressum

Herausgeber:



Ev.-Luth. Landeskirche Sachsens
Landesjugendpfarramt
Caspar-David-Friedrich-Str. 5, 01219 Dresden

landesjugendpfarramt@evlks.de
www.evjusa.de

 Diese Maßnahme wird mitfinanziert durch
Steuermittel auf der Grundlage des vom
Sächsischen Landtag beschlossenen Haushaltes.

